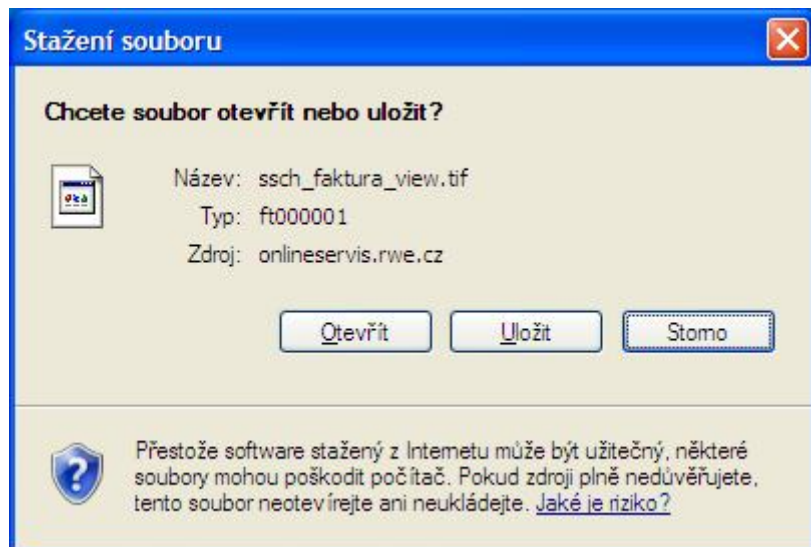
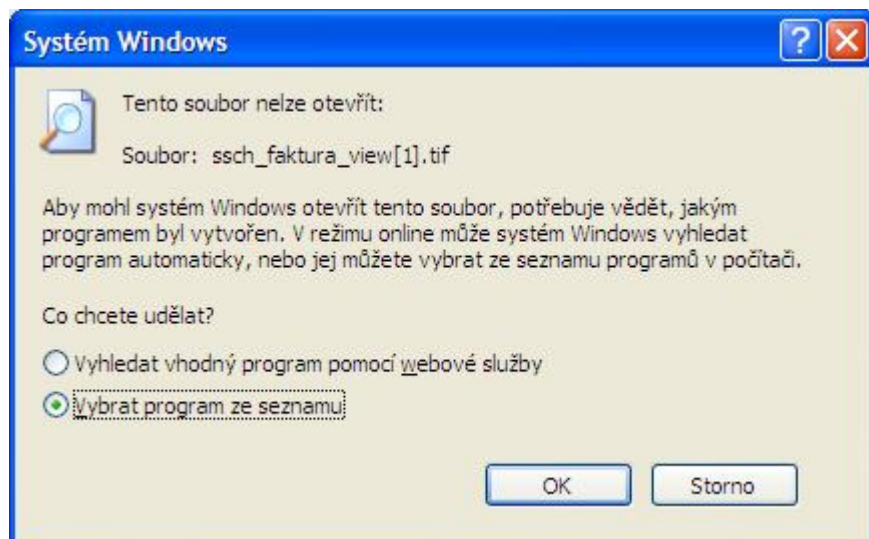


Při prvním otevření faktury/zálohy/upomínky se můžete setkat s tím, že dokument ve formátu tif není přiřazen výchozí program pro prohlížení. Následující krátký popis Vám pomůže s nastavením prohlížení dokumentů.

Klikněte na tlačítko **Otevřít**

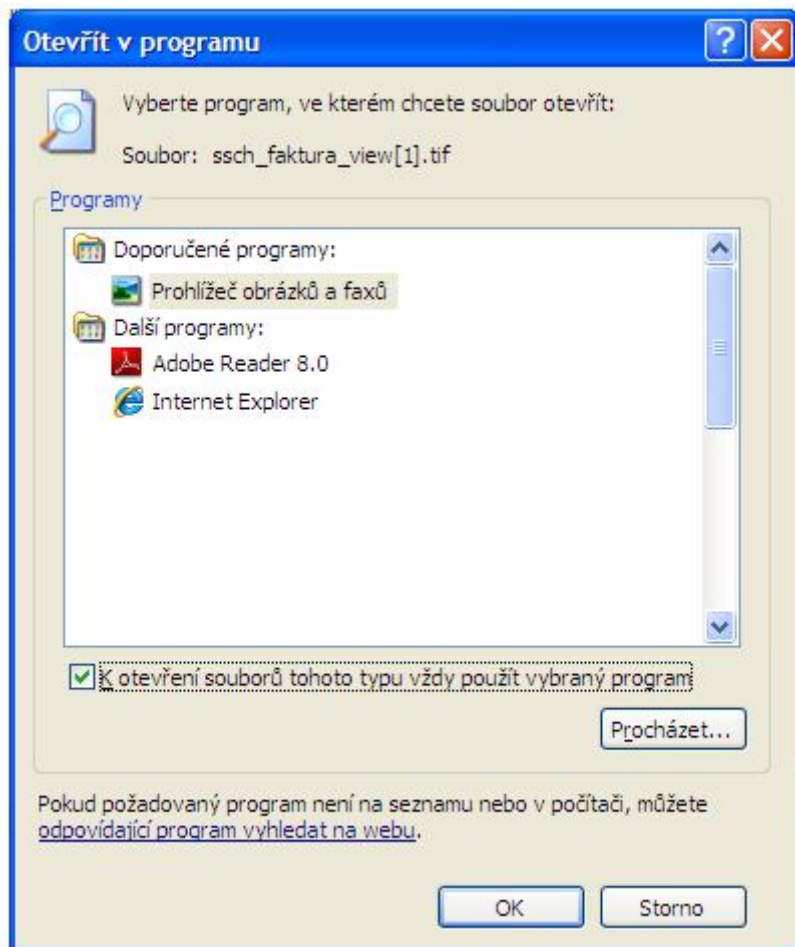


a poté zvolte volbu **Vybrat program ze seznamu** a potvrďte kliknutím na tlačítko **OK**.



Klikněte na program **Prohlížeč obrázků a faxů**, který bude nastaven jako výchozí program pro otevření dokumentů tif.

Zaškrtněte políčko **K otevření souborů tohoto typu vždy použít vybraný program** a klepněte na tlačítko **OK**.



Pokud nyní otevřete dokument faktury/zálohy/upomínky bude automaticky otevřen v aplikaci Prohlížeč obrázků a faxů(, která je součástí operačního systému Microsoft Windows XP/Vista).