

ŽIJEME NA PLNÝ PLYN

Magazín pro zákazníky RWE

Zima 2011

www.zijemenaplnyplyn.cz

REVIZI KOMÍNŮ
SVĚŘTE
ODBORNÍKŮM



Mnoho zajímavých informací nejen o zemním plynu a elektřině



Nová zákaznická centra

Zkvalitňování služeb s cílem zvýšit zákaznický komfort je dobře vidět v nových zákaznických centrech



Rozšířená nabídka elektřiny

Produktové řady RWE Standard a RWE Stabil 2012 doplňuje možnost získat speciální prémii. Stačí se připojit



RWE KARTA usnadní život

Každý odběratel plynu nebo elektřiny od RWE může čerpat slevy na vstupné do kina nebo lyžařské skipasy

za celou redakční radu přicházím s dodatečným přáním všeho nejlepšího do nového roku. Ať je pro vás plný příjemných okamžiků a pozitivní energie. Zároveň vám chci poděkovat za přízeň, kterou nám věnujete, a které si velmi vážíme. Jako malý dárek vám opět přinášíme spoustu zajímavého čtení.

Dozvíte se, jaké změny probíhají v zákaznických centrech RWE a proč se vyplatí přejít s odběrem elektřiny právě k nám. Během dlouhých zimních večerů se také můžete začíst do článku o revizi komínů a najít odpovědi na dotazy některých z vás. Pokud v listování setrváte, seznámíte se s novým ceníkem zemního plynu a se změnami našich kontaktních míst. Jistě vás potěší i to, že s RWE kartou, kterou jsme pro vás připravili, můžete ušetřit na sjezdovce, i při návštěvě kina. Zkrátka paleta výhod, které vám RWE poskytuje, je opravdu pestrá.

Do budoucna budeme potěšeni, pokud se s námi podělíte o své náměty či připomínky k našemu magazínu, neboť váš názor je pro nás nesmírně důležitý, a jen společně můžeme docílit toho, že každé číslo bude ještě zajímavější.

Krásný rok 2011



Alena Petříková, členka redakční rady

NOVÁ ZÁKAZNICKÁ CENTRA	2
otevírání nových zákaznických center přispívá komfortu zákazníků	
NABÍDKA ELEKTŘINY OD RWE PRO ROK 2011	3
získejte zajímavou prémii a zapojte celou rodinu a kamarády	
POŽÁRNÍ BEZPEČNOST KOMÍNŮ V KOUŘI ZAHALENÁ	4
na téma novelizované vyhlášky o revizích komínů a požadavcích na odbornost očima těch nejpovolanějších, mistrů kominíků	
NAD DOTAZY ČTENÁŘŮ	5
vaše dotazy v koši nekončí	
ZMĚNY KONTAKTNÍCH MÍST RWE	6
DO KINA I NA SJEZDOVKY VÝHODNĚJI S RWE KARTOU	7
každý zákazník RWE teď může mít slevu	
PRO VOLNÝ ČAS	8
luštěte a vyhrajte DVD „Kuky se vrací“ nebo plyšového Kukyho	

NOVÁ ZÁKAZNICKÁ CENTRA

V rámci zkvalitňování služeb pro své zákazníky pracují společnosti skupiny RWE neustále na nejrůznějších projektech, jejichž cílem je zvyšování zákaznického komfortu. Jedním z těchto projektů je i postupné otvírání nových či úprava stávajících zákaznických center, tedy kontaktních míst pro vás.

Změn si již mohli všimnout lidé v Kolíně, Ostravě, Jihlavě, Liberci, Chomutově, Českých Budějovicích, Hradci Králové, Plzni, Olomouci, Pardubicích či Chebu. Postupně budou upravena i všechna ostatní kontaktní místa. Na první pohled jistě zaujmou nové moderní tapety, respektující aktuální nabídku RWE, recepce, vyvolávací systém, větší počet přepážek, přehledné uspořádání celého prostoru, dětský koutek a v neposlední řadě také lokalizace v centru měst či v obchodních centrech. Snažíme se, abyste se k nám vždy

snadno dostali a vyřídili své požadavky co nejrychleji a v příjemném prostředí. V nových zákaznických centrech prodlužujeme otevírací dobu a nezděra máme otevřeno i o sobotách a nedělích.

Další novinkou je **možnost objednat se** na kontaktní místo **na určité datum a hodinu**. Je to velmi jednoduché. Na internetových stránkách www.rwe.cz si zvolíte své nejbližší místo a preferovaný den a hodinu, kdy se chcete dostavit. Po zadání kontaktních údajů se vám

vygeneruje PIN kód, kterým se prokážete po příchodu do naší kanceláře. Tento kód vám zároveň jako potvrzení zašleme na vámi zadanou e-mailovou adresu. Již nikdy nebudete muset u nás čekat ve frontě a svůj čas tak můžete věnovat příjemnějším záležitostem.

Pokud nemáte přístup k internetu, můžete nás navštívit kdykoliv během otevírací doby svého kontaktního místa. Pro rychlejší vyřízení vašich potřeb doporučujeme využít méně frekventované dny, jako je úterý, čtvrtek nebo pátek, kdy je čekací doba výrazně příjemnější.

Těšíme se na vás a věříme, že veškeré záležitosti vyřídíme k vaší plné spokojenosti. Aktuální informace o kontaktních místech naleznete na www.rwe.cz.





NABÍDKA ELEKTRINY OD RWE PRO ROK 2011

V loňském roce vstoupila RWE na trh s elektřinou a zařadila se tak mezi významné energetické hráče nejen na poli zemního plynu. Jsme potěšeni narůstajícím počtem nových zákazníků i zájmem o naši nabídku, kterou jsme pro letošní rok ještě rozšířili.

Připravili jsme produktové řady RWE Stabil 2012 a RWE Standard a prodloužili jsme možnost využití speciální prémie, o které jsme vás informovali již v minulém čísle. Totiž čím víc nemovitostí k elektřině od

RWE připojíte, tím větší odměnu můžete získat. Za každé další odběrné místo, které k RWE převedete (dům, byt, chata či jiná nemovitost), získáte speciální prémii. Nemusí se jednat jen o vaše vlastní odběrná

místa, můžete se domluvit s dalšími členy své rodiny či známými a získat ještě více.

Novinkou pro zákazníky, odebírající elektřinu od RWE, je také možnost správy zákaznického účtu online, prostřednictvím internetové **aplikace RWE ONLINE SERVIS**. Pro vyřízení většiny záležitostí spojených s odběrem již není třeba navštěvovat kontaktní místa RWE, vše lze vyřešit jednoduše, rychle, z pohodlí domova. Po úvodní registraci můžete např. měnit výši záloh, aktualizovat kontaktní údaje, zasílací adresu, podat reklamaci, nebo využít služby elektronické faktury.

PRODUKTOVÁ ŘADA RWE STANDARD

S RWE vám cena elektřiny neporoste. Tato produktová řada v sobě spojuje výhodnou cenu elektřiny a jistotu jejího nezvýšení až do konce roku 2011.

Produktová řada RWE Standard přináší tyto výhody:

- o 10 % nižší cena silové elektřiny**
v rámci běžného tarifu než u dominantního dodavatele elektřiny ve vašem regionu
- jednorázový bonus**
bonus ve výši až 300 Kč (za uzavření smlouvy 200 Kč; navíc, za svolení k inkasu z účtu pro platbu záloh i faktur, dalších 100 Kč)
- jednoduchá administrativa**
kompletní agendu změny dodavatele vyřídí RWE za vás a zcela bez poplatků
- široký výběr produktů**
produkty pro uspokojení všech zákaznických potřeb - Standard, AKU 8, AKU 16, Přímotop, Tepelné čerpadlo a Víkend
- smlouva na dobu neurčitou**

Nabídka platí do 31. 12. 2011.

PRODUKTOVÁ ŘADA RWE STABIL 2012

Obavy z růstu cen elektřiny můžete klidně hodit za hlavu.

Nová produktová řada nabízí nejen stabilní cenu silové elektřiny, ale i řadu dalších výhod.

Produktová řada RWE Stabil 2012 přináší tyto výhody:

- garance stabilní ceny**
silové elektřiny do konce roku 2012
- nižší cena silové elektřiny**
než u dominantního dodavatele elektřiny ve vašem regionu
- jednorázový bonus**
bonus pro všechny distribuční sazby ve výši 500 Kč (400 Kč za uzavření smlouvy + bonus 100 Kč za svolení k inkasu z účtu pro platbu záloh i faktur)
- jednoduchá administrativa**
kompletní agendu změny dodavatele vyřídí RWE za vás a zcela bez poplatků
- široký výběr produktů**
pro uspokojení všech zákaznických potřeb (Standard, AKU 8, AKU 16, Přímotop, Tepelné čerpadlo a Víkend)



Co znamená stabilní cena elektřiny

Stabilní cenou elektřiny se rozumí garance pevné neregulované ceny za dodávku elektřiny dle platného ceníku RWE Stabil 2012; garance se nevztahuje na ostatní, regulované složky ceny elektřiny, které určuje Energetický regulační úřad, nebo které se řídí platnou legislativou (platby za distribuci elektřiny, ceny ostatních služeb, daň z elektřiny, DPH).

Pro uzavření smlouvy a získání prémie volejte bezplatnou prodejní linku RWE 800 331 331 nebo navštivte jakékoliv kontaktní místo skupiny RWE. Můžete si také vyhledat místně příslušného obchodního zástupce a sjednat si s ním schůzku.



REVIZI KOMÍNŮ SVĚŘTE ODBORNÍKŮM



Komíny a kouřovody jsou součástí obytných domů a dalších staveb již od nepaměti. Jejich hlavním účelem je odvod kouře nebo spalin při vytápění místností a objektů. V podstatě se jedná o technické zařízení, které musí procházet pravidelnou kontrolou. Proto již za doby Rakouska–Uherska vznikla první vyhláška, která ukládala povinnost majitelům nemovitostí provádět pravidelnou kontrolu komínů a kouřovodů.

Povinnost pravidelně provádět kontrolu komínů a kouřovodů, tak, aby nevznikl požár a škody jím způsobené, zůstala platná dodnes. Postupem času a s vývojem nových technologií se i vyhlášky o komínech a kouřovodech dočkaly novelizací. K poslední novelizaci došlo v roce 2010, a vyvolala velké diskuse, které byly zapříčiněny nepochopením podstaty věci. Česká média začala psát o tom, že od 1. ledna 2011 budou mít majitelé nemovitostí povinnost pravidelně nechávat kontrolovat komíny, pod pohrůžkou vysokých sankcí, pokud tak neučiní. Opak je pravdou. Nařízení vlády 91/2010 Sb. o podmínkách požární bezpečnosti komínů, kouřovodů a spotřebičů nezavádí povinnou kontrolu komínů, ale stanovuje podmínky pro bezpečné provozování komínů, kouřovodů a spotřebičů paliv tak, aby nedošlo k ohrožení zdraví a životů uživatelů spotřebičů paliv a jejich majetku.

Vyhlášku 111/1981 Sb. o čištění komínů, která byla prováděcím předpisem k zákonu č.133/1985 Sb. o požární ochraně a ukládala povinnosti kominickým podnikům, provozovatelům spotřebičů paliv, a určovala intervaly provádění čištění komínů, nové nařízení vlády podstatně zmírňuje. Snižuje požadavky na četnost provádění kominických prací a navíc umožňuje provádět čištění spalinových cest odvádějících spaliny od spotřebičů na pevná paliva o výkonu do 50 kW svépomocí. Na druhé straně ale zvyšuje požadavky na odbornou úroveň osob oprávněných k provádění kontrol a revizí spalinových cest, což jistě celá řada občanů ocení kladně.

Nařízení vlády č. 91/2010 Sb. v § 5 „Revize spalinové cesty“ uvádí, že revizi spalinové cesty provádí odborně způsobilá osoba, která je držitelem živnostenského oprávnění v oboru „kominictví“ a která je zároveň revizním technikem komínů, specialistou bezpečnosti práce - revizním technikem komínovým systémů, nebo revizním technikem spalinových cest. Revizi spalinové cesty provádí takto odborně způsobilá osoba dle § 5 „Nařízení vlády“ v těchto případech: před uvedením spalinové cesty do provozu, nebo po každé stavební úpravě komína; při změně druhu paliva připojeného spotřebiče paliv; před výměnou nebo novou instalací spotřebiče paliv; při komínovém požáru; při vzniku trhlin ve spalinové cestě; při vzniku podezření na výskyt trhlin ve spalinové cestě.

To jsou hlavní body, které jsou podstatou novelizace vyhlášky. To, že se o komíny musejí majitelé domů starat, je již vyhláškou dáno.

Na webových stránkách www.skcr.cz Společenstva kominíků, sdružujícího více než 700 kominíků v České republice, je možné najít seznamy odborně způsobilých osob pro revizi komínů. Kominíci mají platné „Osvědčení revizních techniků komínů“, „Osvědčení certifikovaných revizních techniků komínových systémů,“ nebo „Osvědčení Hospodářské komory ČR o národní kvalifikační zkoušce Revizní technik spalinových cest“. Členové Společenstva kominíků ČR jsou vybaveni členskými průkazy, ve kterých kromě jména, adresy a fotografie je uvedeno, zda majitel průkazu je nebo není revizním technikem.





NA DOTAZY ČTENÁŘŮ ODPOVÍDÁ

Martin Svoboda - specialista
prodeje domácnostem

NONSTOP
ZÁKAZNICKÁ LINKA

840 11 33 55
info@rwe.cz

Jaké výhody mi přináší společný odběr elektřiny i zemního plynu od RWE? (K. S., Týniště n. Orli.)

Určitě jistotu spolehlivé dodávky obou komodit díky zázemí velké energetické společnosti. Nezanedbatelnou výhodou, kterou určitě ocení všichni zákazníci, je úspora času při vyřizování různých záležitostí spojených s odběrem zemního plynu a elektřiny. Například úpravu výše zálohy, změnu kontaktních údajů, nebo i reklamaci můžete vyřešit na jednom místě. Buď v zákaznických centrech RWE nebo prostřednictvím aplikace RWE ONLINE SERVIS. Stačí si pamatovat číslo naší NONSTOP zákaznické linky 840 11 33 55, kde vyřídíte

vše najednou. Je to velmi praktické.

Chtěl bych změnit dodavatele elektrické energie. Je to složité?

(P. V., Starý Plzenec)

Celý proces změny je bezplatný a velice jednoduchý. Postačí vám následující doklady: kopie posledního vyúčtování nebo smlouvy od stávajícího dodavatele, číslo SIPA nebo účtu pro platbu záloh. S těmito dokumenty se můžete obrátit na kterékoli zákaznické centrum RWE nebo obchodního zástupce RWE ve vašem regionu, kterého si vyhledáte pomocí webové aplikace. Zavoláte-li naši bezplatnou infolinku RWE 800 331 331, naši pracovníci jsou vám plně k dispozici. Sepíší s vámi smlouvu o sdružených službách

dodávky elektrické energie a plnou moc pro zastupování. Věříme, že s našimi službami budete plně spokojeni.

Mohu získat slevovou kartu RWE, pokud od Vás budu odebírat pouze elektrickou energii? (L. D., Tachov)

U RWE je samozřejmostí, že každý zákazník odebírající jednu z komodit (zemní plyn, elektrickou energii) může získat slevovou kartu RWE, která nabízí slevy ve výši 20 % v 16 lyžařských areálech podporovaných RWE a dále na vstupenky českých filmů v kinech CineStar, Golden Apple a Cinema Zlín. Podrobnosti o RWE kartě si přečtete na str. č. 7 tohoto časopisu nebo na našich webových stránkách.

EKOLOGICKÉ TÉMA: ASIE UJÍŽDÍ EVROPĚ LEVNÝMI ELEKTROMOBILY

Loňské listopadové 25. světové sympozium v čínském Shenzhenu ukázalo nejnovější trendy v rozvoji bezemisní dopravy. Vystavovatelé představili současná řešení pro lepší život ve městech a udržitelnou dopravu, od ekologičtějších baterií až po nejnovější modely elektromobilů.

Největší pozornost na výstavě EVS25 tradičně poutalo představení elektromobilů. Kromě zavedených světových značek se prezentovaly desítky čínských automobilek, které se specializují na východoasijský trh. Na rozdíl od Evropy zde většina firem již elektromobily vyrábí. Nejčastějším modelem je malé čtyřmístné rodinné auto, které se hodí do přeplněných velkoměst. Běžný dojezd dosahuje 180 km. Výhodná je i cena elektromobilu, v přepočtu se pohybuje v průměru kolem 300 000 korun. Pokud by se asijské elektromobily prodávaly i v České republice, byla by jejich cena srovnatelná s auty na fosilní paliva. Východoasijská města často trpí vysokým znečištěním, které nutí

vlády k hledání nových ekologických řešení. Fenomémem jsou také elektrické taxíky, ve kterých zatím vede japonské Tokio.

Tomáš Studeník, ředitel společnosti, která se zabývá elektromobilitou, shrnul: „Pokud chceme mít ve velkých českých městech čistý vzduch, musíme věnovat bezemisní dopravě podstatně více pozornosti. Mnohé asijské zkušenosti v této oblasti pro nás mohou být inspirací. Česká republika, stejně jako celá Evropa, je v tuto chvíli pozadu. Pokud vláda ani města tuto perspektivní oblast nepodpoří, ujede nám vlak v nejperspektivnějším oboru současnosti: v osobní a veřejné dopravě.“



ZMĚNY KONTAKTNÍCH MÍST RWE

Na tomto místě vás pravidelně informujeme o změnách v kontaktních místech RWE, které proběhly, nebo které plánujeme pro nejbližší období. V následující tabulce naleznete jejich přehled:

11. 11. 2010	Chomutov otevření ZC Chomutov na nové adrese: Obchodní centrum Chomutovka, Dr. Farského 4732
15. 12. 2010	Klatovy uzavření smluvního kontaktního místa Klatovy
17. 12. 2010	Děčín, Most a Litomyšl uzavření zákaznických center Děčín, Most a Litomyšl
31. 12. 2010	Rumburk a Česká Lípa uzavření smluvních kontaktních míst Rumburk a Česká Lípa
31. 1. 2011	Prostějov, Třebíč, Vsetín, Přerov, Jeseník, Příbram, Svitavy uzavření smluvních kontaktních míst Prostějov, Třebíč, Vsetín, Přerov, Jeseník, Příbram, Svitavy

Nezapomeňte, že veškeré své záležitosti spojené se zemním plynem či elektřinou můžete vyřídit na NONSTOP zákaznické lince 840 11 33 55 nebo prostřednictvím bezplatného internetového portálu RWE ONLINE SERVIS.





AKTUÁLNÍ CENY ZEMNÍHO PLYNU

Zákazníkům RWE z kategorie Domácnost se od 1. ledna 2011 zvýšila konečná cena zemního plynu v průměru o 2,3 %. Za mírným nárůstem stojí především propad kurzu koruny vůči dolaru, dlouhodobý pozvolný růst cen ropy a ropných produktů na světových trzích a změna regulovaných distribučních poplatků.

Domácnosti, která využívá zemní plyn na vaření, ohřev vody a vytápění, vzrostou měsíční náklady průměrně jen o 80 korun. Domácnosti, které na zemním plynu pouze vaří, změnu v rodinném rozpočtu prakticky nepocítí. Za plyn si měsíčně připlatí pouze pět korun.

Nejmenší pohyb ceny zemního plynu zaznamenají zákazníci RWE Energie, kde cena vzroste jen o 1,6 %. Naopak největší nárůst cen se dotkne zákazníků Východočeské plynárenské, kde konečná cena naroste o 4,5 %. Rozdíly v pohybu konečných cen jsou způsobeny různou výší regulovaných cen distribuce v jednotlivých regionech. Ceny distribuce zohledňují rozdílnou výši investic a nákladů na provoz distribuční soustavy v minulých obdobích. Distribuční platby stanovuje Energetický regulační úřad a platí pro celý kalendářní rok.

ORIENTAČNÍ CENY ZEMNÍHO PLYNU PRO KONEČNÉ ZÁKAZNÍKY JIHMORAVSKÉ PLYNÁRENSKÉ




Roční spotřeba kWh/rok	Cena za odebraný zemní plyn	Orientační přepočít *)	Cena za kapacitu	Stálý měsíční plat
	Kč/kWh	Kč/m ³	Kč/m ³	Kč/měsíc
 vařím do 1 890	1,77827	18,76		70,36
 ohřívám vodu nad 1 890 do 9 450	1,22683	12,94		114,79
 topím nad 9 450 do 15 000	1,15909	12,23		230,44
	1,15290	12,16		252,20
	1,15019	12,13		268,18
	1,14433	12,07		295,31
	1,14256	12,05		317,94
	1,14072	12,03		341,65
	1,13959	12,02		362,17
	1,13832	12,01		385,28
	1,13512	11,98		410,89
	1,13458	11,97		437,33
	1,07044	11,29	195,05	

Konečné ceny pro kategorii Domácnost, platné od 1. 1. 2011.

Všechny ceny jsou uvedeny včetně daně z přidané hodnoty. Zemní plyn používaný v domácnostech nebo k vytápění domácností v tzv. domovních kotelnách je osvobozen od daně ze zemního plynu.

1 MWh = 1 000 kWh; 1 m³ = cca 10,55 kWh

*) Tento přepočít je pouze přibližný, stanovený zjednodušeným výpočtem. Neslouží k fakturaci!

Uvedené termíny „Vařím“ , „Ohřívám vodu“ , „Topím“  slouží pouze pro snadnější orientaci zákazníka a představují převažující způsob užití zemního plynu v daném odběrném pásmu. Pro přiřazení jednotkových cen ve vyúčtování zemního plynu je rozhodující skutečná spotřeba zemního plynu v kWh/rok.

ZMĚNY KONTAKTNÍCH MÍST RWE

Na tomto místě vás pravidelně informujeme o změnách v kontaktních místech RWE, které proběhly, nebo které plánujeme pro nejbližší období. V následující tabulce naleznete jejich přehled:

11. 11. 2010	Chomutov otevření ZC Chomutov na nové adrese: Obchodní centrum Chomutovka, Dr. Farského 4732
15. 12. 2010	Klatovy uzavření smluvního kontaktního místa Klatovy
17. 12. 2010	Děčín, Most a Litomyšl uzavření zákaznických center Děčín, Most a Litomyšl
31. 12. 2010	Rumburk a Česká Lípa uzavření smluvních kontaktních míst Rumburk a Česká Lípa
31. 1. 2011	Prostějov, Třebíč, Vsetín, Přerov, Jeseník, Příbram, Svitavy uzavření smluvních kontaktních míst Prostějov, Třebíč, Vsetín, Přerov, Jeseník, Příbram, Svitavy

Nezapomeňte, že veškeré své záležitosti spojené se zemním plynem či elektřinou můžete vyřídit na NONSTOP zákaznické lince 840 11 33 55 nebo prostřednictvím bezplatného internetového portálu RWE ONLINE SERVIS.






AKTUÁLNÍ CENY ZEMNÍHO PLYNU

Zákazníkům RWE z kategorie Domácnost se od 1. ledna 2011 zvýšila konečná cena zemního plynu v průměru o 2,3 %. Za mírným nárůstem stojí především propad kurzu koruny vůči dolaru, dlouhodobý pozvolný růst cen ropy a ropných produktů na světových trzích a změna regulovaných distribučních poplatků.

Domácnosti, která využívá zemní plyn na vaření, ohřev vody a vytápění, vzrostou měsíční náklady průměrně jen o 80 korun. Domácnosti, které na zemním plynu pouze vaří, změnu v rodinném rozpočtu prakticky nepocítí. Za plyn si měsíčně připlatí pouze pět korun.

Nejmenší pohyb ceny zemního plynu zaznamenají zákazníci RWE Energie, kde cena vzroste jen o 1,6 %. Naopak největší nárůst cen se dotkne zákazníků Východočeské plynárenské, kde konečná cena naroste o 4,5 %. Rozdíly v pohybu konečných cen jsou způsobeny různou výší regulovaných cen distribuce v jednotlivých regionech. Ceny distribuce zohledňují rozdílnou výši investic a nákladů na provoz distribuční soustavy v minulých obdobích. Distribuční platby stanovuje Energetický regulační úřad a platí pro celý kalendářní rok.

ORIENTAČNÍ CENY ZEMNÍHO PLYNU PRO KONEČNÉ ZÁKAZNÍKY RWE ENERGIE




Roční spotřeba kWh/rok	Cena za odebraný zemní plyn	Orientační přepočít *)	Cena za kapacitu	Stálý měsíční plat
	Kč/kWh	Kč/m ³	Kč/m ³	Kč/měsíc
 vařím do 1 890	1,84411	19,46		78,50
 ohřívám vodu nad 1 890 do 9 450	1,28699	13,58		154,30
 topím nad 9 450 do 15 000	1,19686	12,63		255,16
	1,19116	12,57		271,18
	1,18592	12,51		296,42
	1,18136	12,46		325,14
	1,17553	12,40		332,66
	1,17379	12,38		357,17
	1,17083	12,35		384,66
	1,16747	12,32		399,01
	1,16592	12,30		418,73
	1,16372	12,28		438,92
	1,08497	11,45	206,30	

Konečné ceny pro kategorii Domácnost, platné od 1. 1. 2011.

Všechny ceny jsou uvedeny včetně daně z přidané hodnoty. Zemní plyn používaný v domácnostech nebo k vytápění domácností v tzv. domovních kotelnách je osvobozen od daně ze zemního plynu.

1 MWh = 1 000 kWh; 1 m³ = cca 10,55 kWh

*) Tento přepočít je pouze přibližný, stanovený zjednodušeným výpočtem. Neslouží k fakturaci!

Uvedené termíny „Vařím“ , „Ohřívám vodu“ , „Topím“  slouží pouze pro snadnější orientaci zákazníka a představují převažující způsob užití zemního plynu v daném odběrném pásmu. Pro přiřazení jednotkových cen ve vyúčtování zemního plynu je rozhodující skutečná spotřeba zemního plynu v kWh/rok.



ZMĚNY KONTAKTNÍCH MÍST RWE

Na tomto místě vás pravidelně informujeme o změnách v kontaktních místech RWE, které proběhly, nebo které plánujeme pro nejbližší období. V následující tabulce naleznete jejich přehled:

11. 11. 2010	Chomutov otevření ZC Chomutov na nové adrese: Obchodní centrum Chomutovka, Dr. Farského 4732
15. 12. 2010	Klatovy uzavření smluvního kontaktního místa Klatovy
17. 12. 2010	Děčín, Most a Litomyšl uzavření zákaznických center Děčín, Most a Litomyšl
31. 12. 2010	Rumburk a Česká Lípa uzavření smluvních kontaktních míst Rumburk a Česká Lípa
31. 1. 2011	Prostějov, Třebíč, Vsetín, Přerov, Jeseník, Příbram, Svitavy uzavření smluvních kontaktních míst Prostějov, Třebíč, Vsetín, Přerov, Jeseník, Příbram, Svitavy

Nezapomeňte, že veškeré své záležitosti spojené se zemním plynem či elektřinou můžete vyřídit na NONSTOP zákaznické lince 840 11 33 55 nebo prostřednictvím bezplatného internetového portálu RWE ONLINE SERVIS.



AKTUÁLNÍ CENY ZEMNÍHO PLYNU

Zákazníkům RWE z kategorie Domácnost se od 1. ledna 2011 zvýšila konečná cena zemního plynu v průměru o 2,3 %. Za mírným nárůstem stojí především propad kurzu koruny vůči dolaru, dlouhodobý pozvolný růst cen ropy a ropných produktů na světových trzích a změna regulovaných distribučních poplatků.

Domácnosti, která využívá zemní plyn na vaření, ohřev vody a vytápění, vzrostou měsíční náklady průměrně jen o 80 korun. Domácnosti, které na zemním plynu pouze vaří, změnu v rodinném rozpočtu prakticky nepocítí. Za plyn si měsíčně připlatí pouze pět korun.

Nejmenší pohyb ceny zemního plynu zaznamenají zákazníci RWE Energie, kde cena vzroste jen o 1,6 %. Naopak největší nárůst cen se dotkne zákazníků Východočeské plynárenské, kde konečná cena naroste o 4,5 %. Rozdíly v pohybu konečných cen jsou způsobeny různou výší regulovaných cen distribuce v jednotlivých regionech. Ceny distribuce zohledňují rozdílnou výši investic a nákladů na provoz distribuční soustavy v minulých obdobích. Distribuční platby stanovuje Energetický regulační úřad a platí pro celý kalendářní rok.

ORIENTAČNÍ CENY ZEMNÍHO PLYNU PRO KONEČNÉ ZÁKAZNÍKY SEVEROMORAVSKÉ PLYNÁRENSKÉ




Roční spotřeba kWh/rok	Cena za odebraný zemní plyn	Orientační přepočít *)	Cena za kapacitu	Stálý měsíční plat
	Kč/kWh	Kč/m ³	Kč/m ³	Kč/měsíc
 vařím do 1 890	1,84168	19,43		67,26
 ohřívám vodu nad 1 890 do 9 450	1,28137	13,52		115,81
 topím nad 9 450 do 15 000	1,19617	12,62		234,13
nad 15 000 do 20 000	1,18722	12,53		265,88
nad 20 000 do 25 000	1,17834	12,43		297,79
nad 25 000 do 30 000	1,17487	12,39		327,86
nad 30 000 do 35 000	1,17222	12,37		357,91
nad 35 000 do 40 000	1,17102	12,35		387,44
nad 40 000 do 45 000	1,16962	12,34		418,22
nad 45 000 do 50 000	1,16818	12,32		441,85
nad 50 000 do 55 000	1,16590	12,30		463,85
nad 55 000 do 63 000	1,16269	12,27		494,17
nad 63 000	1,09236	11,52	210,34	

Konečné ceny pro kategorii Domácnost, platné od 1. 1. 2011.

Všechny ceny jsou uvedeny včetně daně z přidané hodnoty. Zemní plyn používaný v domácnostech nebo k vytápění domácností v tzv. domovních kotelnách je osvobozen od daně ze zemního plynu.

1 MWh = 1 000 kWh; 1 m³ = cca 10,55 kWh

*) Tento přepočít je pouze přibližný, stanovený zjednodušeným výpočtem. Neslouží k fakturaci!

Uvedené termíny „Vařím“ , „Ohřívám vodu“ , „Topím“  slouží pouze pro snadnější orientaci zákazníka a představují převažující způsob užití zemního plynu v daném odběrném pásmu. Pro přiřazení jednotkových cen ve vyúčtování zemního plynu je rozhodující skutečná spotřeba zemního plynu v kWh/rok.

ZMĚNY KONTAKTNÍCH MÍST RWE

Na tomto místě vás pravidelně informujeme o změnách v kontaktních místech RWE, které proběhly, nebo které plánujeme pro nejbližší období. V následující tabulce naleznete jejich přehled:

11. 11. 2010	Chomutov otevření ZC Chomutov na nové adrese: Obchodní centrum Chomutovka, Dr. Farského 4732
15. 12. 2010	Klatovy uzavření smluvního kontaktního místa Klatovy
17. 12. 2010	Děčín, Most a Litomyšl uzavření zákaznických center Děčín, Most a Litomyšl
31. 12. 2010	Rumburk a Česká Lípa uzavření smluvních kontaktních míst Rumburk a Česká Lípa
31. 1. 2011	Prostějov, Třebíč, Vsetín, Přerov, Jeseník, Příbram, Svitavy uzavření smluvních kontaktních míst Prostějov, Třebíč, Vsetín, Přerov, Jeseník, Příbram, Svitavy

Nezapomeňte, že veškeré své záležitosti spojené se zemním plynem či elektřinou můžete vyřídit na NONSTOP zákaznické lince 840 11 33 55 nebo prostřednictvím bezplatného internetového portálu RWE ONLINE SERVIS.





AKTUÁLNÍ CENY ZEMNÍHO PLYNU

Zákazníkům RWE z kategorie Domácnost se od 1. ledna 2011 zvýšila konečná cena zemního plynu v průměru o 2,3 %. Za mírným nárůstem stojí především propad kurzu koruny vůči dolaru, dlouhodobý pozvolný růst cen ropy a ropných produktů na světových trzích a změna regulovaných distribučních poplatků.

Domácnosti, která využívá zemní plyn na vaření, ohřev vody a vytápění, vzrostou měsíční náklady průměrně jen o 80 korun. Domácnosti, které na zemním plynu pouze vaří, změnu v rodinném rozpočtu prakticky nepocítí. Za plyn si měsíčně připlatí pouze pět korun.

Nejmenší pohyb ceny zemního plynu zaznamenají zákazníci RWE Energie, kde cena vzroste jen o 1,6 %. Naopak největší nárůst cen se dotkne zákazníků Východočeské plynárenské, kde konečná cena naroste o 4,5 %. Rozdíly v pohybu konečných cen jsou způsobeny různou výší regulovaných cen distribuce v jednotlivých regionech. Ceny distribuce zohledňují rozdílnou výši investic a nákladů na provoz distribuční soustavy v minulých obdobích. Distribuční platby stanovuje Energetický regulační úřad a platí pro celý kalendářní rok.

ORIENTAČNÍ CENY ZEMNÍHO PLYNU PRO KONEČNÉ ZÁKAZNÍKY VÝCHODOČESKÉ PLYNÁRENSKÉ




Roční spotřeba kWh/rok	Cena za odebraný zemní plyn	Orientační přepočít *)	Cena za kapacitu	Stálý měsíční plat
	Kč/kWh	Kč/m ³	Kč/m ³	Kč/měsíc
 vařím do 1 890	1,86426	19,67		86,51
 ohřívám vodu nad 1 890 do 9 450	1,29734	13,69		111,37
 topím nad 9 450 do 15 000	1,19308	12,59		249,71
	nad 15 000 do 20 000	1,18724	12,53	269,03
	nad 20 000 do 25 000	1,18309	12,48	289,30
	nad 25 000 do 30 000	1,17869	12,44	312,74
	nad 30 000 do 35 000	1,17410	12,39	345,60
	nad 35 000 do 40 000	1,17107	12,35	382,18
	nad 40 000 do 45 000	1,16900	12,33	409,16
	nad 45 000 do 50 000	1,16768	12,32	430,31
	nad 50 000 do 55 000	1,16646	12,31	455,69
	nad 55 000 do 63 000	1,16580	12,30	490,33
	nad 63 000	1,08064	11,40	209,43

Konečné ceny pro kategorii Domácnost, platné od 1. 1. 2011.

Všechny ceny jsou uvedeny včetně daně z přidané hodnoty. Zemní plyn používaný v domácnostech nebo k vytápění domácností v tzv. domovních kotelnách je osvobozen od daně ze zemního plynu.

1 MWh = 1 000 kWh; 1 m³ = cca 10,55 kWh

*) Tento přepočít je pouze přibližný, stanovený zjednodušeným výpočtem. Neslouží k fakturaci!

Uvedené termíny „Vařím“ , „Ohřívám vodu“ , „Topím“  slouží pouze pro snadnější orientaci zákazníka a představují převažující způsob užití zemního plynu v daném odběrném pásmu. Pro přiřazení jednotkových cen ve vyúčtování zemního plynu je rozhodující skutečná spotřeba zemního plynu v kWh/rok.

DO KINA I NA SJEZDOVKY VÝHODNĚJI S RWE

Populární sponzoringové projekty RWE – energie českého filmu a RWE – energie českého lyžování se rozšířily o výhody pro zákazníky. Každý odběratel elektřiny nebo zemního plynu od RWE si nyní může požádat o RWE KARTU. S ní lze čerpat slevy ve výši 20 procent na vstupné na české filmy v multikinech CineStar a Golden Apple Cinema Zlín a jednodenní skipasy v partnerských lyžařských areálech RWE.

„Každý držitel RWE KARTY může nyní ušetřit několik stovek i tisíc korun za sezonu. Záleží jen na něm, jak aktivně ji bude využívat,“ upozornil Tomáš Varcop, obchodní ředitel skupiny RWE v ČR. V nadcházející filmové sezoně se mohou fanoušci těšit na čtyři nové snímky koprodukované RWE. Zkrátka neprijdou ani příznivci zimních radovánek, na které čeká v partnerských střediscích několik novinek.

RWE – ENERGIE ČESKÉHO FILMU NA JAŘE 2011

Odcházení

Zfilmovaná divadelní hra Václava Havla. Premiéru uvidí diváci již v březnu. O významnosti osoby Václava Havla není pochyb. Podílet se na tomto projektu je pro RWE prestižní záležitostí. Zvláště když se někdejší prezident představí poprvé ve své kariéře v celoživotně vysněné roli režiséra.

Odcházení je příběhem zlomového bodu v lidském životě. Hlavní postava Dr. Vilém Rieger zastával po dlouhá léta funkci kancléře. Nedávno o ni přišel a zřejmě se s tím neumí vnitřně vyrovnat. Ve filmu

nejde jen o odcházení jednoho politika z funkce, ale obecněji o samotný fenomén změny. Každou vteřinu něco přichází a něco nenávratně odchází.

V Odcházení uvidíte Vlastu Chramostovou, Ivanu Uhlířovou, Evu Holubovou, Barboru Seidlovou, Jana Budaře, Jiřího Lábusa, Oldřicha Kaisera, Stanislava Zindulku, Jana Krause, Jiřího Macháčka, Miroslava Krobota, Jaroslava Duška, Josefa Poláška a Pavla Landovského.

Čertova nevěsta

Klasická česká pohádka od Zdeňka Trošky. RWE naváže na spolupráci s oblíbeným českým režisérem, se kterým společně slavila již úspěch Nejkrásnější hádanky. Příznivci pohádek se premiéry dočkají v dubnu.

Čertova nevěsta je příběhem z malebného království. Všichni v něm žijí spokojeným životem a vše se zdá být v pořádku. Jeden člověk je přece jen nešťastný. Královna nemůže mít dítě, a tak o něj marně prosí svatou Kryšpínu. Její prosby však nejsou

vyslyšeny. Král s královnou se proto ze zoufalství upíší čertovi, který jim slíbí dceru. Jak to ale bývá, čert nechce nikdy nic zadarmo.

V klasicky české podívané se představí mnoho známých herců. V roli královny uvidíme Sabinu Laurinovou, krále bude hrát David Suchařípa, jejich dceru Eva Josefíková. Tu se bude snažit zachránit Štěpán, kterého hraje Václav Šanda. V roli knížete pekela se představí František Němec.



www.rwekarta.cz

RWE – ENERGIE ČESKÉHO LYŽOVÁNÍ

Lipno pro lyžaře i bruslaře

Od letošní zimní sezony se RWE stala nově partnerem Skiareálu Lipno. Milovníci rekreačního lyžování tak mohou využívat několik zajímavých novinek.

V moderním středisku na jihu Čech najdou zálibení především rodiny s dětmi. Komfortní a rychlou přepravu na sjezdovky

zajišťují tři čtyřsedačkové lanovky a tři pojízdné koberce v dětském hřišti. O jistotu sněhové pokrývky se na sedmi sjezdovkách postarají zasněžovací systémy. V modernizovaném snowparku si na své přijdou snowboardisté a na čtyřiceti kilometrech strojově upravovaných stop i běžkaři. Skiareál Lipno se však otevře nejen lyžařům. Bruslaři mohou na zamrzlé lipenské přehradě vyzkoušet dráhu dlouhou jedenáct kilometrů.

Novinky z partnerských středisek

Pro příznivce lyžařského areálu Špičák – Železná Ruda připravili provozovatelé jednu velmi příjemnou změnu. Od této zimní sezony mohou lyžaři využít rozšířené sjezdovky. Díky projektu RWE zaměřeného na podporu bezpečnosti na českých horách se mohou na novinku těšit i snowboardisté. Zimních radovánek si pořádně užijí v nově vybudovaném snowparku v libereckém ski areálu Ještěd.



POMÍČKA: BUS, NÁNI, OTEKLA, TRULA	INICIÁLY NĚMECKÉHO ASTRONAUTA JÁHNA	NÁZEV HLÁSKY M	TAKOVÁ, KTERÁ SE NEMUŽE DOČKAT	DOMÁCKÝ ONDŘEJ	JEDINEC VZNIKLY MUTACÍ	INICIÁLY ZÁVODNICE JUNKOVÉ	JEHLIČNATÝ STROM	AUTOR: LADISLAV MARTINČA	PŘÍSLUŠNÍK PRAŽSKÉ SPODINY (DŘÍVE)	VRUBOULN POSVÁTNÝ	SPRÁVCE NADACE	KDO MÁ VELKÉ OČI (EXPR.)	HLASOVÝ PROJEV VLKU
PNEU- MATICKÝ DOPRAVNÍK NA SENO								RUSKÉ MĚSTO					
1. DÍL TAJENKY								ŠERMIŘSKÝ UDEA					
	ZVÍŘECÍ DOUPE	PRUDCE JEDOVATÝ PESTICID				ZVLÁŠTNÍ OTISK							
2. DÍL TAJ.						SOUBOR BUNEK							
STŘEDNĚ HLUBOCE ZORAT							PÁKISTÁN- SKÉ MĚSTO						
							ASLJSKÁ PALENKA						
ČLENKU OBCE								SATELIT (ZKR.)				3. DÍL TAJENKY	DIAMANT (ZDROB.)
								ŽENSKÉ JMÉNO					
SMĚS PRO- NIKAVÝCH ZVUKU				VÁHA OBALU ZBOŽÍ				AGENT 007					
				OLOMOUČSKÝ PODNIK				ELEKTRICKÝ NABÍVÝ ATOM					
PRVNÍ ČLOVĚK (BIBL.)					RUSKÉ CHUVY				BÝV. SPZ RAKOVNÍKA				
					STARO- PERUÁNEC				PARDÁL (ZAST.)				
	57 (ŘÍM.)					TĚSNÝ							
	PRÁCE NA PANSKÉM					HMYŽÍ VAJEČNÉ POUŽDRO						ZN. PASCALU	
SKUTEČNO: SKUTEČNÝ SVĚT							ODBOŘNÍK V ANATOMII						
							VÁPENNÉ MLÉKO						
INICIÁLY REŽISERA LIPSKÉHO		NÁSER, VAL					TŘI TRUMFY V TAROKÁCH						
		RUSKÁ VES					KRYLOVY INICIÁLY						
MEZ. KÓD LETIŠTĚ PEKING				ÚTOK				JALOVCOVÁ					
				ROZLEHLÉ POLE				ŘÍMSKÁ BOHYNĚ ÚRODY					
SAVEC S DLUHÝMA UŠIMA					STRUNA E (SLANG.)				KLUB ČES. TURISTU				
					ZN. TITÁNU				INIC. REŽ. KLOSE				
MLÁDĚ TURA (ZDROB.)													
								ANGLICKÝ MÍR					
ČPAVEK								PRONIKAVÝ HLAS PTÁKU					

KŘÍŽOVKA O CENY



Vyluštěnou tajenku zašlete do 30. 3. 2011 na adresu: Žijeme na plný plyn, P.O. Box 61, Masarykovo náměstí 50, 586 01 Jihlava, nebo na mail: info@zijemenaplnyplyn.cz

100 vylosovaných luštitelů odměníme DVD nebo plyšákem. Slosování správných odpovědí se uskuteční dne 7. 4. 2011. Rozesílání výher proběhne do 30. 5. 2011.

Soutěžící bere na vědomí a souhlasí pro případ výhry v soutěži s uveřejněním svého jména, příjmení a názvu obce bydliště v příštím vydání časopisu a na www.rwe.cz.

Jména výherců z minulého čísla:

Výhercům blahopřejeme!

M. Bača, Neratovice; R. Baráková, Velká Bíteš; D. Bayer, Praha; M. Benediktová, Jihlava; Z. Bělovský, Bílovice; J. Bilka, Buchlovice; J. Brych, Moravské Budějovice; P. Ceraadský, Nasavrky; K. Čechová, Chotěboř; M. Čechová, Doubrahov; J. Čejka, Slatiňany; I. Davidová, Březolupy; J. Dolejšová, Trnová u Plzně; D. Dvořáčková, Kobylnice; J. Dvořák, Nové Město na Moravě; S. Dvořáková, Ústí nad Orlicí; H. Fiedlerová, Hronov; V. Flajšinger, Zlín; J. Gross, Žerůtky; V. Grufík, Milotice; B. Hála, Rousínov; J. Hálek, Šumperk; V. Hanák, Jablonec n. Nisou; J. Hellerová, Králův Dvůr; F. Homolka, Mnichovo Hradiště; A. Chrouda, Strážnice; M. Janků, Ústí nad Labem; J. Janovec, Solnice; P. Jarabica, Mikulčice; K. Javůrek, Plaňany; N. Jůzová, Plzeň; R. Kandusová, Ostrava; B. Klejchová, Hodonín; P. Kodeš, Klatovy; T. Koukal, Ostrava; J. Koutný, Kamenice; T. Kovák, Jihlava; M. Krátká, Lanškroun; L. Kratochvilová, Brno; V. Kreplová, Prostějov; F. Křepela, České Budějovice; P. Kubáňová, Nový Jičín - Loučka; H. Kulichová, Litomyšl; J. Kulínová, Brno; M. Kundrtová, Hradec Králové; P. Latýnová, Hovorany; J. Lavická, Oldřišov; M. Liebmann, Cheb; H. Liškařová, Kobeřice u Brna; M. Lolová, Velké Meziříčí; Z. Ludvíková, Hrušovany u Brna; M. Malíková, Plzeň; F. Mareček, Nymburk; M. Mašková, Sušice; J. Mikšová, Semily; J. Modráček, Hlinsko; M. Musilová, Brno; M. Mušínský, Otrokovice; J. Novotný, Opočno; J. Opletal, Božice; Z. Ouředníková, Pardubice; J. Petrovická, Stonařov; P. Polanský, Vizovice; J. Pomikal, Praha; Z. Pospíšilová, Teplice; F. Poul, Vladislav; E. Prchalová, Velké Meziříčí; O. Přichystalová, Čechy pod Kosářem; R. Pučková, Boleradice; L. Rod, Rožmitál pod Třemšínem; M. Rogozný, Ostrava - Nová Bělá, B. Rubínová, Roztoky; J. Rudík, Polná; M. Spáčilová, Vážany n. Litavou; J. Stach, Mukařov; H. Suchá, Sázava; J. Svoboda, Turnov; V. Svobodová, Děčín; J. Šafránek, Uhlířské Janovice; H. Šimanová, Týnec nad Sázavou; J. Šiška, Plzeň - Červený Hrádek; J. Šperlík, Brno; J. Špiller, Opava; E. Staviařová, Hranice; E. Švecová, Luka n. Jihlavou; J. Švíková, Jihlava; T. Tesař, Šumperk; M. Tomášková, Havlíčkův Brod; M. Ulrichová, Stráž nad Nisou; L. Urbánková, Popice; M. Vachková, Praha; R. Vejvodová, Pelhřimov; R. Vogel, Olešná; Z. Vojáková, Pustiměř; J. Vondříčková, Městec Králové; M. Zajíček, Liberec; M. Zárybnický, Hlinsko; M. Zazvonilová, Slaný; Z. Zborníková, Žďár nad Sázavou; V. Zikmund, Rovensko p. Troskami.

Rozesílání výher - DVD „Ženy v pokušení“ - proběhlo v listopadu 2010.

Znění tajenky z minulého čísla: „Elektrina od RWE do každé domácnosti“.

K bezplatnému odběru se můžete přihlásit e-mailem na adrese: marketing@rwe.cz. Nemáte-li zájem o zasílání časopisu Žijeme na plný plyn, odhlaste odběr e-mailem na adrese: marketing@rwe.cz.

SUDOKU

3	6			4				8
				7		5	9	
		4						
7			6	8				9
		9	7		5	8		
1				3	4			6
						6		
	1	7		6				
2				5			4	3

Impressum: Žijeme na plný plyn Magazin pro zákazníky RWE

Vychází 3 x ročně, Číslo: 1/2011, Uzávěrka čísla: 17. 12. 2010 Evidenční číslo: MK ČR E 15134 Pro společnosti skupiny RWE v ČR vydává: Visual Agency Prague s.r.o., Novotného lávka 200/5, 110 00 Praha 1 - Staré Město, IČ 25322401 Redakční rada: Šárka Budinská, Alena Petřílková, Lenka Samková, Alena Srbová Adresa redakce: RWE Transgas, a.s., Limuzská 12/3135, 100 98 Praha 10 - Strašnice Foto: Archiv JMP, RWE Energie, RWE Transgas, SMP, VČP; Visual Agency Prague Tisk: Visual Agency Prague Distribuce: Česká pošta Náměty, připomínky a dotazy rádi přivítáme na e-mailové adrese: info@zijemenaplnyplyn.cz

